

Uninstitutional Aktien Infrastruktur Nachhaltig

Globaler nachhaltiger Aktienfonds mit Fokus auf Infrastruktur-Titel



Risikoklasse¹

geringes Risiko mäßiges Risiko **erhöhtes Risiko** hohes Risiko sehr hohes Risiko

Risikoprofil des typischen Anlegers

geringes Risiko sehr hohes Risiko
geringe Renditechancen höchste Renditechancen



Empfohlener Anlagehorizont



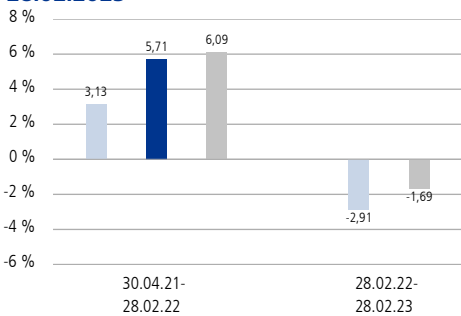
Anlagestrategie

Das Fondsvermögen wird überwiegend in Aktien weltweiter Unternehmen angelegt, die im Infrastruktur-Sektor tätig sind und einem klar definierten Anforderungskatalog hinsichtlich ihrer Nachhaltigkeit entsprechen. Der Fonds investiert sowohl in Unternehmen klassischer Infrastruktur, wie z.B. Flughäfen oder Logistik, aber auch in moderne Infrastrukturanbieter, wie beispielsweise Cloudlösungen, Gesundheit oder Bildung. Sektoren, wie unter anderem Rohstoffe, Banken oder Automobile sind dabei nicht Bestandteil des Anlageuniversums. Um die aussichtsreichsten Titel zu selektieren, werden unter Berücksichtigung der Nachhaltigkeitsanalyse Einzeltitel nach deren Renditechancen ausgewählt. Der Derivateinsatz ist zu Absicherungszwecken möglich. Der Fonds strebt auch nachhaltige Investitionen im Sinne des Art. 2 Ziff. 17 der VO (EU) 2019/2088 ("Offenlegungsverordnung") an. Weiterhin werden beim Erwerb von Wertpapieren nachhaltige Auswirkungen auf Nachhaltigkeitsfaktoren berücksichtigt. Die Anlagestrategie orientiert sich an einem Vergleichsmaßstab², wobei versucht wird, dessen Wertentwicklung zu übertreffen. Das Fondsmanagement kann durch aktive Über- und Untergewichtung einzelner Vermögenswerte wesentlich – sowohl positiv als auch negativ – von diesem Vergleichsmaßstab abweichen. Darüber hinaus sind Investitionen in Titel, die nicht Bestandteil des Vergleichsmaßstabs sind, jederzeit möglich.

Fondsinformationen

Stammdaten	
WKN	A2QFXJ
ISIN	DE000A2QFXJ2
Fondstyp	OGAW-Sondervermögen
Fondswährung	EUR
Auflegungsdatum	01.04.2021
Geschäftsjahr	01.10. - 30.09.
SRI ⁴	4 von 7
Verfügbarkeit	Grundsätzlich bewertungstäglich
Preisfeststellung	Taggleich (Ordererteilung vor 16 Uhr im UnionDepot)
Verwaltungsgesellschaft	Union Investment Privatfonds GmbH
Aktuelle Daten per 28.02.2023	
Rücknahmepreis	99,82 EUR
Fondsvermögen	324,39 Mio. EUR
Steuer- und Ertragsdaten	
Ertragsverwendung	Ausschüttend Mitte November
Ausschüttung	1,53 EUR (Geschäftsjahr 2021/2022)
Teilfreistellung ⁵	30,00 % (Privatanleger)
Anlagebeträge	
Sparplan	Ab 25,00 EUR pro Rate
Konditionen ⁶	
Ausgabeaufschlag	2,50 % vom Anteilwert Hiervon erhält Ihre Bank einmalig 100% ⁷
Verwaltungsvergütung	Zurzeit 0,70 % p.a., maximal 1,50 % p.a. Hiervon erhält Ihre Bank 25% ⁷
Laufende Kosten ⁸	1,2 % p.a.

Historische Wertentwicklung per 28.02.2023³



Indexierte Wertentwicklung seit Auflegung



■ Wertentwicklung (brutto) ■ Wertentwicklung für den Anleger (netto) ■ Wertentwicklung Vergleichsmaßstab

Zeitraum	Monat	Seit Jahresbeginn	1 Jahr	3 Jahre	5 Jahre	10 Jahre	Seit Auflegung			
Pro Jahr (in %)	-	-	-2,91	-	-	-	1,37			
Absolut (in %)	-1,24	1,48	-2,91	-	-	-	2,64			
Zeitraum	2022	2021	2020	2019	2018	2017	2016	2015	2014	2013
Fonds (in %)	-7,72	-	-	-	-	-	-	-	-	-
Vergleichsmaßstab (in %)	-4,27	-	-	-	-	-	-	-	-	-

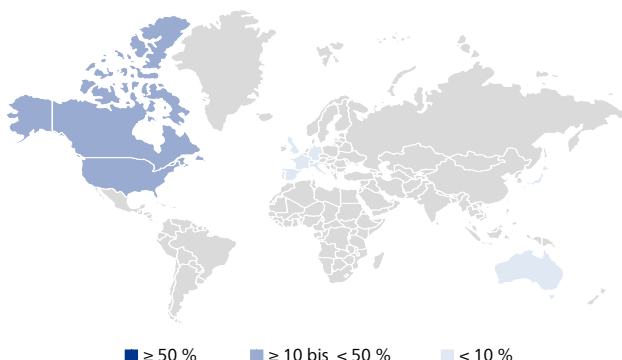
Uninstitutional Aktien Infrastruktur Nachhaltig

Globaler nachhaltiger Aktienfonds mit Fokus auf Infrastruktur-Titel



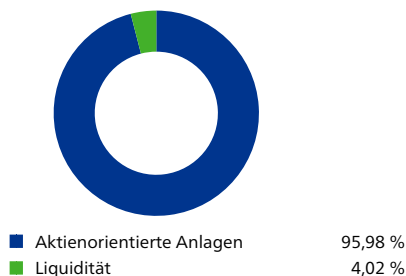
Fondsstruktur nach Ländern

Vereinigte Staaten	36,70 %
Kanada	14,40 %
Japan	7,64 %
Deutschland	6,00 %
Vereinigtes Königreich	5,72 %
Frankreich	5,65 %
Spanien	4,90 %
Portugal	2,96 %
Italien	2,92 %
Australien	2,29 %



■ ≥ 50 % ■ ≥ 10 bis < 50 % ■ < 10 %

Fondsstruktur nach Anlageklassen



Fondsstruktur nach Währungen⁹

US-Dollar	46,37 %	Euro	24,08 %	Kanadische Dollar	11,03 %
Japanische Yen	8,29 %	Britische Pfund	5,79 %	Australische Dollar	2,33 %
Dänische Kronen	1,08 %	Norwegische Kronen	1,03 %		

Die größten Aktienwerte

Canadian Pacific Railway Ltd.	5,86 %
Dte. Telekom AG	4,48 %
Canadian National Railway Co.	3,81 %
Comcast Corporation	3,63 %
EDP - Energias de Portugal S.A.	2,96 %
T-Mobile US Inc.	2,81 %
Pembina Pipeline Corporation	2,67 %
Atmos Energy Corporation	2,57 %
National Grid Plc.	2,46 %
East Japan Railway Co.	2,42 %

Fondsstruktur nach Branchen

Industrie	28,72 %
Telekommunikationsdienste	24,40 %
Versorgungsbetriebe	22,43 %
Energie	7,80 %
Immobilien	7,33 %
IT	2,32 %
Finanzwesen	1,30 %
Roh-, Hilfs- u. Betriebsstoffe	1,05 %
Gesundheitswesen	0,65 %

Die Chancen im Einzelnen

- Risikostreuung und professionelles Fondsmanagement sowie Insolvenzschutz durch Sondervermögen
- Chancen auf Wechselkursgewinne
- Teilnahme an den Wachstumschancen von Schwellen- bzw. Entwicklungsländern
- Berücksichtigung von nachhaltigen und ethischen Kriterien in der Anlagepolitik

Die Risiken im Einzelnen

- Marktbedingte Kurs- und Ertragschwankungen sowie Bonitätsrisiken einzelner Emittenten/Vertragspartner
- Wechselkursschwankungen
- Erhöhte Kursschwankungen und Verluste beziehungsweise Ausfälle bei Anlagen in Schwellen- bzw. Entwicklungsländern (zum Beispiel aufgrund politischer und rechtlicher Risiken)
- Abweichung der Anlagepolitik von individuellen Nachhaltigkeits- und Ethikvorstellungen
- Erhöhte Wertschwankungen aufgrund der Zusammensetzung des Fonds

Uninstitutional Aktien Infrastruktur Nachhaltig

Globaler nachhaltiger Aktienfonds mit Fokus auf Infrastruktur-Titel



Erläuterung zu den Fußnoten

- ¹ Die Risikoklassifizierung basiert auf verbundeneinheitlichen Risikoprofilen und weicht vom Gesamtrisikoindikator des Basisinformationsblattes (BIB) ab.
- ² STOXX Global Broad Infrastructure Index
- ³ Abbildungszeitraum 30.04.2021 bis 28.02.2023. Die Grafiken basieren auf eigenen Berechnungen gemäß BVI-Methode und veranschaulichen die Wertentwicklung in der Vergangenheit. Zukünftige Ergebnisse können sowohl niedriger als auch höher ausfallen. Die Bruttowertentwicklung berücksichtigt die auf Fondsebene anfallenden Kosten (zum Beispiel Verwaltungsvergütung), ohne die auf Kundenebene anfallenden Kosten (zum Beispiel Ausgabeaufschlag und Depotkosten) einzubeziehen. In der Netto-Wertentwicklung wird darüber hinaus ein Ausgabeaufschlag in Höhe von 2,50 Prozent im ersten Betrachtungszeitraum berücksichtigt. Zusätzlich können Wertentwicklung mindernde Depotkosten anfallen. Pro Jahr: Durchschnittliche jährliche Wertentwicklung nach BVI-Methode. Absolut: Wertentwicklungsberechnung gesamt.
- ⁴ SRI (Summary Risk Indicator). Anhand des Gesamtrisikoindikatoren können Produkte hinsichtlich des möglichen Risikos miteinander verglichen werden. Je höher der Gesamtrisikoindikator, umso höher das Risiko. Die Einstufung kann sich künftig ändern. Ein Gesamtrisikoindikator von 1 bedeutet nicht, dass es sich um eine risikofreie Anlage handelt.
- ⁵ Die Teilfreistellung dient als Ausgleich für bestimmte Steuern, die bereits auf Fondsebene erhoben wurden. Die steuerpflichtigen Erträge des Fonds, zum Beispiel bei einer Ausschüttung, sind daher in Höhe des genannten Prozentsatzes steuerfrei.
- ⁶ Bei Erwerb von Anteilen über das UnionDepot Komfort fällt eine andere Gebührenstruktur an.
- ⁷ Die Höhe der Partizipation kann sich ändern.
- ⁸ Hierbei handelt es sich um eine Schätzung. Die laufenden Kosten umfassen die vom Fonds getragenen Kosten inklusive Transaktionskosten. Eine eventuelle Erfolgsgebühr wird nicht berücksichtigt. Genauere Informationen entnehmen Sie bitte den aktuellen Verkaufsunterlagen. Der ausgewiesene Wert wird analog des Basisinformationsblattes (BIB) auf eine Nachkommastelle gerundet.
- ⁹ Es handelt sich um einen Ausweis einschließlich derivativer Finanzinstrumente.

Rechtlicher Hinweis

Diese Produktinformation stellt keine Handlungsempfehlung dar und ersetzt nicht die individuelle Anlageberatung durch eine Bank/einen Vertriebspartner sowie den fachkundigen steuerlichen oder rechtlichen Rat.

Ausführliche produktspezifische Informationen, insbesondere zu den Anlagezielen, den Anlagegrundsätzen, zu Chancen und Risiken sowie Erläuterungen zum Risikoprofil des Fonds entnehmen Sie bitte dem Verkaufsprospekt, den Anlagebedingungen, dem Basisinformationsblatt sowie den aktuellen Jahres- und Halbjahresberichten, die Sie kostenlos in deutscher Sprache über den Kundenservice der Union Investment Service Bank AG oder auf www.union-investment.de/DE000A2QFXJ2 erhalten. Es ist zu beachten, dass sich die Risikoklasse ändern kann. Diese Dokumente bilden die allein verbindliche Grundlage für den Kauf des Fonds. Bitte lesen Sie den Verkaufsprospekt und das Basisinformationsblatt des Fonds, bevor Sie eine endgültige Anlageentscheidung treffen.

Eine Zusammenfassung Ihrer Anlegerrechte in deutscher Sprache und weitere Informationen zu Instrumenten der kollektiven Rechtsdurchsetzung erhalten Sie auf www.union-investment.de/beschwerde. Union Investment Privatfonds GmbH kann jederzeit beschließen, Vorkehrungen, die sie gegebenenfalls für den Vertrieb von Anteilen eines Fonds und/oder Anteilklassen eines Fonds in einem anderen Mitgliedstaat als ihrem Herkunftsmitgliedstaat getroffen hat, wieder aufzuheben.

Der zukünftige Anteilwert des Produkts kann gegenüber dem Erwerbszeitpunkt steigen oder fallen. Der Uninstitutional Aktien Infrastruktur Nachhaltig unterliegt den deutschen Steuergesetzen. Dies kann Auswirkungen darauf haben, wie Sie bezüglich Ihrer Einkünfte aus dem Uninstitutional Aktien Infrastruktur Nachhaltig besteuert werden. Die steuerliche Behandlung hängt von den persönlichen Verhältnissen des jeweiligen Kunden ab und kann künftig Änderungen unterworfen sein.

Soweit nicht anderweitig angegeben, ist die Gültigkeit der hier abgebildeten Informationen, Daten und Meinungsäußerungen auf den Zeitpunkt der Erstellung dieser Produktinformation beschränkt.

Union Investment Privatfonds GmbH kann lediglich für eine in diesem Dokument enthaltene Angabe verantwortlich gemacht werden, die irreführend, unrichtig oder nicht mit den Angaben in gesetzlichen Verkaufsunterlagen und sonstigen Informationsmaterialien vereinbar ist.

Union Investment Service Bank AG
Weißfrauenstraße 7
60311 Frankfurt am Main
Telefon 069 58998-6060
Telefax 069 58998-9000
E-Mail service@union-investment.de
www.union-investment.de